

ACI Racing Weekend Monza, 16-17 Settembre 2023

Campionato Italiano GT Endurance - Classifica Prove Libere 3

 Autodromo Monza 5.793 m
 1 / 2

	Conduttore 1 Num. Concorrente	Conduttore 2 Team	Conduttore 3 Auto	Classe	Tempo	Dist.	Media	Giri
1	27 FISICHELLA Giancarlo (ITA) SCUDERIA BALDINI	MOSCA Tommaso (ITA) Scuderia Baldini	FERRARI 488	GT3-GT3PR	1'47.251		194,449	16
2	7 COMANDINI Stefano (ITA) BMW CECCATO RACING	CASSARÀ Marco (ITA) BMW Ceccato Racing	NILSSON Alfred (SWE) BMW M4	GT3-GT3PA	1'47.902	0.651	193,275	22
3	51 CASTRO Jules (BEL) AF CORSE	PULCINI Marco (ITA) AF Corse	GAI Stefano (ITA) FERRARI 488	GT3-GT3PA	1'48.196	0.945	192,750	22
4	8 GUERRA Francesco (ITA) BMW CECCATO RACING	TAVANO Salvatore (ITA) BMW Ceccato Racing	TAMBURINI Carlo (ITA) BMW M4	GT3-GT3PA	1'48.544	1.293	192,132	20
5	16 BARTHOLOMEW Jack (GBR) IMPERIALE SPORT CAR SERVICE	FASCICOLO Giuseppe (ITA) Imperiale Racing	RAGHUNATHAN Mahaveer (IND) LAMBORGHINI HURACÁN	GT3-GT3PA	1'49.041	1.790	191,256	22
6	54 GILARDONI Kevin (CHE) IMPERIALE SPORT CAR SERVICE	GUZMAN Raul (MEX) Imperiale Racing	MIDDLETON Stuart (GBR) LAMBORGHINI HURACÁN	GT3-GT3PR	1'49.197	1.946	190,983	22
7	1 ATTIANESE Luca (ITA) AUDI SPORT ITALIA	STUVIK Sandy Nicholas (THA) Audi Sport Italia	AUDI R8 LMS	GT3-GT3PA	1'49.795	2.544	189,943	18
8	288 BOZZONI Stefano (ITA) MERTEL MOTORSPORT	CABEZAS Jorge (ESP) Mertel Motorsport	NAVARRETE Fernando (ESP) FERRARI 488	GTC-GTCAM	1'49.971	2.720	189,639	18
9	28 FERRI Fulvio (ITA) NOVA RACE	FONTANA Alberto (ITA) Nova Race	MARCHETTI Alessandro (ITA) MERCEDES SLS AMG	GT3-GT3AM	1'50.425	3.174	188,859	20
10	272 CAIOLA Alessio (ITA) LAMBORGHINI ROMA DL RACING	FABI Alessandro (ITA) Lamborghini Roma DL Racing	IANNIELLO Riccardo (ITA) LAMBORGHINI HURACÁN ST EVO2	GTC-GTCAM	1'50.572	3.321	188,608	11
11	212 MARZIALETTI Giammarco (ITA) BEST LAP	POSTIGLIONE Vito (ITA) Best Lap	SCARPETTA Vincenzo (ITA) FERRARI 488	GTC-GTCAM	1'50.969	3.718	187,934	13
12	125 GALBIATI Kikko (ITA) ENRICO FULGENZI RACING	PIRIA Vittoria (ITA) Enrico Fulgenzi Racing	PORSCHE 992	GTC-GTCAM	1'51.013	3.762	187,859	20
13	222 DI BENEDETTO Davide (ITA) KRYPTON MOTORSPORT	NICOLOSI Giuseppe (ITA) Krypton Motorsport	PEZZUCCHI Stefano (ITA) PORSCHE 992	GTC-GTCAM	1'51.107	3.856	187,700	21
14	275 LEUTWILER Nicolas (CHE) CENTRI PORSCHE TICINO	COSTANTINI Stefano (ITA) Centri Porsche Ticino	MENZEL Nico (DEU) PORSCHE 992	GTC-GTCAM	1'51.323	4.072	187,336	18
15	232 MENDEZ Andres (COL) BONALDI MOTORSPORT	LAZZARONI Filippo (ITA) Bonaldi Motorsport	LAMBORGHINI HURACÁN ST EVO2	GTC-GTCAM	1'51.396	4.145	187,213	18
16	269 LA MAZZA Francesco (ITA) EASY RACE	BIAGI Thomas (ITA) Easy Race	FERRARI 488	GTC-GTCAM	1'52.036	4.785	186,144	18
17	273 BONTEMPELLI Lorenzo (ITA) LAMBORGHINI ROMA DL RACING	LOCANTO Diego (ITA) Lamborghini Roma DL Racing	DEVERIKOS Dimitrios (GRC) LAMBORGHINI HURACÁN ST EVO2	GTC-GTCAM	1'52.296	5.045	185,713	20
18	251 ATZORI Francesco (ITA) SR&R	MENICHINI Manuel (ITA) SR&R	DI LEO Enrico (ITA) FERRARI 488 CHALLENGE	GTC-GTCAM	1'52.617	5.366	185,183	15
19	163 'GIAGUA' (ITA) BECAGLI LEONARDO	TARABINI Alessandro (ITA) Petri Corse	LAMBORGHINI HURACÁN ST	GTC-GTCAM	1'53.067	5.816	184,446	9
20	255 BARIN Roberto (ITA) SIMONCINI MAURO	FRANCESCHI Alfredo (ITA)	SIMONCINI Mauro (ITA) PORSCHE 992	GTC-GTCAM	1'55.410	8.159	180,702	18
21	111 DEMARCHI Luca (ITA) BEST LAP	PATRINICOLA Simone (ITA) Best Lap	DI MARE Sabatino (ITA) FERRARI 488 CHALLENGE	GTC-GTCAM				0

Umidità	51%	ARIA	24°C
Condizioni	DRY	Pista	28°C

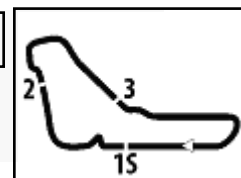
Direttore di Gara : Renato Schmidt

Direttore di Prova : Alessandro Ferrari

16/09/2023 Inizio 11:05 Fine 11:57

Esposta alle:





ACI Racing Weekend Monza, 16-17 Settembre 2023

Campionato Italiano GT Endurance - Classifica Prove Libere 3

Autodromo Monza 5.793 m

2 / 2

Penalty and Infringement

11.10	54	Imperiale Sport Car Service	Time Deleted (1'49.974) - Exceeded Track Limits - Turn 2
11.12	212	Best Lap	Time Deleted (1'53.661) - Exceeded Track Limits - Turn 2
11.13	232	Bonaldi Motorsport	Time Deleted (2'05.446) - Exceeded Track Limits - Turn 2
11.17	212	Best Lap	Time Deleted (1'57.182) - Exceeded Track Limits - Turn 2
11.26	8	BMW Ceccato Racing	Time Deleted (1'50.330) - Exceeded Track Limits - Turn 5
11.27	125	Enrico Fulgenzi Racing	Time Deleted (1'53.348) - Exceeded Track Limits - Turn 5
11.31	269	Easy Race	Time Deleted (1'56.542) - Exceeded Track Limits - Turn 2
11.43	288	Mertel Motorsport	Time Deleted (2'06.110) - Exceeded Track Limits - Turn 2
11.49	222	Krypton Motorsport	Time Deleted (1'51.230) - Exceeded Track Limits - Turn 5

Fastest Laps Sequence

Num.	Concorrente	Naz	Team	Auto	Local Time	Tempo	Dist.	Media
269	F. LA MAZZA	ITA	Easy Race	Ferrari 488	11:09'03.639	1'56.514		178,990
288	S. BOZZONI	ITA	Mertel Motorsport	Ferrari 488	11:09'07.504	1'53.372	-3.142	183,950
51	J. CASTRO	BEL	AF Corse	Ferrari 488	11:09'32.802	1'49.891	-3.481	189,777
8	F. GUERRA	ITA	BMW Ceccato Racing	BMW M4	11:09'36.287	1'49.810	-0.081	189,917
51	J. CASTRO	BEL	AF Corse	Ferrari 488	11:11'21.783	1'48.981	-0.829	191,362
8	F. GUERRA	ITA	BMW Ceccato Racing	BMW M4	11:11'25.205	1'48.918	-0.063	191,472
51	J. CASTRO	BEL	AF Corse	Ferrari 488	11:13'10.623	1'48.840	-0.078	191,610
8	F. GUERRA	ITA	BMW Ceccato Racing	BMW M4	11:13'13.888	1'48.683	-0.157	191,886
8	F. GUERRA	ITA	BMW Ceccato Racing	BMW M4	11:15'02.561	1'48.673	-0.010	191,904
7	S. COMANDINI	ITA	BMW Ceccato Racing	BMW M4	11:15'06.093	1'48.299	-0.374	192,567
27	G. FISICHELLA	ITA	Scuderia Baldini	Ferrari 488	11:15'44.576	1'47.420	-0.879	194,143
27	G. FISICHELLA	ITA	Scuderia Baldini	Ferrari 488	11:17'31.827	1'47.251	-0.169	194,449

Direttore di Gara : Renato Schmidt

Direttore di Prova : Alessandro Ferrari

16/09/2023 Inizio 11:05 Fine 11:57

Esposta alle:





ACI Racing Weekend Monza, 16-17 Settembre 2023

Campionato Italiano GT Endurance - Classifica Riepilogativa Libere

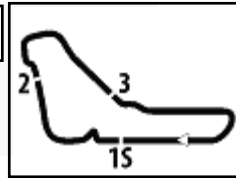
Autodromo Monza 5.793 m

Conduattore 1	Conduattore 2	Conduattore 3									
Num. Concorrente	Team	Auto	Classe	Sess. 1	Sess. 2	Sess. 3	Tempo	Dist.	Rel.	Giri	
1 27 Fisichella G. (ITA) Scuderia Baldini	Mosca T. (ITA) SCUDERIA BALDINI	Ferrari 488	GT3-GT3PF	1'49.824	1'48.749	1'47.251	1'47.251			49	
2 7 Comandini S. (ITA) BMW Ceccato Racing	Cassarà M. (ITA) BMW CECCATO RACING	Nilsson A. (SWE) BMW M4	GT3-GT3PA	1'50.323	1'49.322	1'47.902	1'47.902	0.651	0.651	59	
3 51 Castro J. (BEL) AF Corse	Pulcini M. (ITA) AF CORSE	Gai S. (ITA) Ferrari 488	GT3-GT3PA	1'49.890	1'48.629	1'48.196	1'48.196	0.945	0.294	57	
4 8 Guerra F. (ITA) BMW Ceccato Racing	Tavano S. (ITA) BMW CECCATO RACING	Tamburini C. (ITA) BMW M4	GT3-GT3PA	1'50.117	1'49.036	1'48.544	1'48.544	1.293	0.348	56	
5 16 Bartholomew J. (GBR) Imperiale Sport Car Service	Fascicolo G. (ITA) IMPERIALE RACING	Raghunathan M. (IND) Lamborghini Huracán	GT3-GT3PA	1'52.498	1'49.139	1'49.041	1'49.041	1.790	0.497	55	
6 54 Gilardoni K. (CHE) Imperiale Sport Car Service	Guzman R. (MEX) IMPERIALE RACING	Middleton S. (GBR) Lamborghini Huracán	GT3-GT3PF	1'49.918	1'49.256	1'49.197	1'49.197	1.946	0.156	57	
7 1 Attianese L. (ITA) Audi Sport Italia	Stuvik S. (THA) AUDI SPORT ITALIA	Audi R8 LMS	GT3-GT3PA	1'54.056		1'49.795	1'49.795	2.544	0.598	46	
8 288 Bozzoni S. (ITA) Mertel Motorsport	Cabezas J. (ESP) MERTEL MOTORSPORT	Navarrete F. (ESP) Ferrari 488	GTC-GTCA	1'53.792		1'49.971	1'49.971	2.720	0.176	27	
9 28 Ferri F. (ITA) Nova Race	Fontana A. (ITA) NOVA RACE	Marchetti A. (ITA) Mercedes SLS AMG	GT3-GT3AM	1'54.273	1'51.310	1'50.425	1'50.425	3.174	0.454	51	
10 272 Caiola A. (ITA) Lamborghini Roma DL Racing	Fabi A. (ITA) LAMBORGHINI ROMA DL RACING	Ianniello R. (ITA) Lamborghini Huracán ST EVO2	GTC-GTCA	1'53.938	1'51.747	1'50.572	1'50.572	3.321	0.147	43	
11 212 Marzaietti G. (ITA) Best Lap	Postiglione V. (ITA) BEST LAP	Scarpetta V. (ITA) Ferrari 488	GTC-GTCA	1'51.671	1'55.356	1'50.969	1'50.969	3.718	0.397	31	
12 275 Leutwiler N. (CHE) Centri Porsche Ticino	Costantini S. (ITA) CENTRI PORSCHE TICINO	Menzel N. (DEU) Porsche 992	GTC-GTCA	1'52.722	1'50.977	1'51.323	1'50.977	3.726	0.008	44	
13 125 Galbiati K. (ITA) Enrico Fulgenzi Racing	Piria V. (ITA) ENRICO FULGENZI RACING	Porsche 992	GTC-GTCP	1'51.903	1'51.795	1'51.013	1'51.013	3.762	0.036	46	
14 222 Di Benedetto D. (ITA) Krypton Motorsport	Nicolosi G. (ITA) KRYPTON MOTORSPORT	Pezucchi S. (ITA) Porsche 992	GTC-GTCA	1'54.553	1'53.205	1'51.107	1'51.107	3.856	0.094	53	
15 232 Mendez A. (COL) Bonaldi Motorsport	Lazzaroni F. (ITA) BONALDI MOTORSPORT	Lamborghini Huracán ST EVO2	GTC-GTCA	1'53.865	1'52.295	1'51.396	1'51.396	4.145	0.289	45	
16 269 La Mazza F. (ITA) Easy Race	Biagi T. (ITA) EASY RACE	Ferrari 488	GTC-GTCA		1'52.353	1'52.036	1'52.036	4.785	0.640	33	
17 111 Demarchi L. (ITA) Best Lap	Patrinicola S. (ITA) BEST LAP	Di Mare S. (ITA) Ferrari 488 Challenge	GTC-GTCP	1'55.346	1'52.168		1'52.168	4.917	0.132	24	
18 273 Bontempelli L. (ITA) Lamborghini Roma DL Racing	Locanto D. (ITA) LAMBORGHINI ROMA DL RACING	Deverikos D. (GRC) Lamborghini Huracán ST EVO2	GTC-GTCA	1'55.408		1'52.296	1'52.296	5.045	0.128	31	
19 251 Atzori F. (ITA) SR&R	Menichini M. (ITA) SR&R	Di Leo E. (ITA) Ferrari 488 Challenge	GTC-GTCA	1'54.729	1'53.430	1'52.617	1'52.617	5.366	0.321	40	
20 163 'Giagua' (ITA) Becagli Leonardo	Tarabini A. (ITA) PETRI CORSE	Lamborghini Huracán ST	GTC-GTCP	1'57.771	1'55.762	1'53.067	1'53.067	5.816	0.450	27	
21 255 Barin R. (ITA) Simoncini Mauro	Franceschi A. (ITA)	Simoncini M. (ITA) Porsche 992	GTC-GTCA	2'08.345	1'58.437	1'55.410	1'55.410	8.159	2.343	42	

Direttore di Gara : Renato Schmidt

Direttore di Prova : Alessandro Ferrari

16/09/2023


ACI Racing Weekend Monza, 16-17 Settembre 2023
Campionato Italiano GT Endurance - Best Sectors & Speed Prove Libere 3

Autodromo Monza 5.793 m

MIGLIOR GIRO

1	27	SCUDERIA BALDINI	Ferrari 488	1'47.251
2	7	BMW CECCATO RACING	BMW M4	1'47.902
3	51	AF CORSE	Ferrari 488	1'48.196
4	8	BMW CECCATO RACING	BMW M4	1'48.544
5	16	IMPERIALE SPORT CAR SER	Lamborghini Huracán	1'49.041
6	54	IMPERIALE SPORT CAR SER	Lamborghini Huracán	1'49.197
7	1	AUDI SPORT ITALIA	Audi R8 LMS	1'49.795
8	288	MERTEL MOTORSPORT	Ferrari 488	1'49.971
9	28	NOVA RACE	Mercedes SLS AMG	1'50.425
10	272	LAMBORGHINI ROMA DL RA	Lamborghini Huracán ST EVO2	1'50.572
11	212	BEST LAP	Ferrari 488	1'50.969
12	125	ENRICO FULGENZI RACING	Porsche 992	1'51.013
13	222	KRYPTON MOTORSPORT	Porsche 992	1'51.107
14	275	CENTRI PORSCHE TICINO	Porsche 992	1'51.323
15	232	BONALDI MOTORSPORT	Lamborghini Huracán ST EVO2	1'51.396
16	269	EASY RACE	Ferrari 488	1'52.036
17	273	LAMBORGHINI ROMA DL RA	Lamborghini Huracán ST EVO2	1'52.296
18	251	SR&R	Ferrari 488 Challenge	1'52.617
19	163	BECAGLI LEONARDO	Lamborghini Huracán ST	1'53.067
20	255	SIMONCINI MAURO	Porsche 992	1'55.410
21	111	BEST LAP	Ferrari 488 Challenge	

SPEED

1	288	MERTEL MOTORSPORT	Ferrari 488	282,0
2	212	BEST LAP	Ferrari 488	281,3
3	222	KRYPTON MOTORSPORT	Porsche 992	279,8
4	232	BONALDI MOTORSPORT	Lamborghini Huracán ST EVO2	279,1
5	269	EASY RACE	Ferrari 488	279,1
6	251	SR&R	Ferrari 488 Challenge	278,4
7	51	AF CORSE	Ferrari 488	277,6
8	27	SCUDERIA BALDINI	Ferrari 488	277,6
9	8	BMW CECCATO RACING	BMW M4	276,9
10	7	BMW CECCATO RACING	BMW M4	276,2
11	273	LAMBORGHINI ROMA DL RA	Lamborghini Huracán ST EVO2	276,2
12	275	CENTRI PORSCHE TICINO	Porsche 992	276,2
13	272	LAMBORGHINI ROMA DL RA	Lamborghini Huracán ST EVO2	274,1
14	125	ENRICO FULGENZI RACING	Porsche 992	274,1
15	163	BECAGLI LEONARDO	Lamborghini Huracán ST	273,4
16	16	IMPERIALE SPORT CAR SER	Lamborghini Huracán	272,0
17	1	AUDI SPORT ITALIA	Audi R8 LMS	271,4
18	54	IMPERIALE SPORT CAR SER	Lamborghini Huracán	271,4
19	255	SIMONCINI MAURO	Porsche 992	268,7
20	28	NOVA RACE	Mercedes SLS AMG	268,0

SEG. 1

1	288	MERTEL MOTORSPOR	10.032
2	8	BMW CECCATO RACIN	10.116
3	212	BEST LAP	10.152
4	7	BMW CECCATO RACIN	10.152
5	269	EASY RACE	10.164
6	27	SCUDERIA BALDINI	10.164
7	51	AF CORSE	10.179
8	251	SR&R	10.183
9	222	KRYPTON MOTORSPOR	10.186
10	232	BONALDI MOTORSPOR	10.253
11	255	SIMONCINI MAURO	10.267
12	273	LAMBORGHINI ROMA D	10.274
13	275	CENTRI PORSCHE TIC	10.281
14	54	IMPERIALE SPORT CA	10.292
15	272	LAMBORGHINI ROMA D	10.308
16	125	ENRICO FULGENZI RA	10.320
17	163	BECAGLI LEONARDO	10.343
18	16	IMPERIALE SPORT CA	10.373
19	1	AUDI SPORT ITALIA	10.412
20	28	NOVA RACE	10.445

SEG. 2

1	27	SCUDERIA BALDINI	23.846
2	7	BMW CECCATO RACIN	23.909
3	51	AF CORSE	23.914
4	8	BMW CECCATO RACIN	24.019
5	288	MERTEL MOTORSPOR	24.105
6	54	IMPERIALE SPORT CA	24.187
7	16	IMPERIALE SPORT CA	24.199
8	222	KRYPTON MOTORSPOR	24.267
9	1	AUDI SPORT ITALIA	24.327
10	28	NOVA RACE	24.335
11	275	CENTRI PORSCHE TIC	24.348
12	212	BEST LAP	24.364
13	269	EASY RACE	24.396
14	272	LAMBORGHINI ROMA D	24.402
15	251	SR&R	24.406
16	125	ENRICO FULGENZI RA	24.515
17	273	LAMBORGHINI ROMA D	24.553
18	163	BECAGLI LEONARDO	24.568
19	232	BONALDI MOTORSPOR	24.621
20	255	SIMONCINI MAURO	25.375

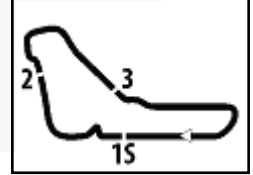
SEG. 3

1	27	SCUDERIA BALDINI	36.491
2	8	BMW CECCATO RACIN	36.873
3	7	BMW CECCATO RACIN	36.961
4	51	AF CORSE	36.989
5	54	IMPERIALE SPORT CA	37.063
6	16	IMPERIALE SPORT CA	37.205
7	288	MERTEL MOTORSPOR	37.489
8	1	AUDI SPORT ITALIA	37.517
9	28	NOVA RACE	37.546
10	222	KRYPTON MOTORSPOR	37.784
11	272	LAMBORGHINI ROMA D	37.790
12	125	ENRICO FULGENZI RA	37.880
13	212	BEST LAP	37.922
14	232	BONALDI MOTORSPOR	37.983
15	275	CENTRI PORSCHE TIC	38.032
16	273	LAMBORGHINI ROMA D	38.493
17	269	EASY RACE	38.657
18	163	BECAGLI LEONARDO	38.712
19	251	SR&R	38.862
20	255	SIMONCINI MAURO	39.643

SEG. 4

1	27	SCUDERIA BALDINI	36.638
2	7	BMW CECCATO RACIN	36.753
3	51	AF CORSE	37.039
4	16	IMPERIALE SPORT CA	37.119
5	8	BMW CECCATO RACIN	37.212
6	54	IMPERIALE SPORT CA	37.301
7	1	AUDI SPORT ITALIA	37.378
8	28	NOVA RACE	37.696
9	272	LAMBORGHINI ROMA D	37.823
10	212	BEST LAP	38.101
11	125	ENRICO FULGENZI RA	38.125
12	275	CENTRI PORSCHE TIC	38.145
13	222	KRYPTON MOTORSPOR	38.177
14	288	MERTEL MOTORSPOR	38.297
15	232	BONALDI MOTORSPOR	38.422
16	269	EASY RACE	38.676
17	251	SR&R	38.724
18	273	LAMBORGHINI ROMA D	38.744
19	163	BECAGLI LEONARDO	39.118
20	255	SIMONCINI MAURO	40.028





ACI Racing Weekend Monza, 16-17 Settembre 2023

Campionato Italiano GT Endurance - Analisi Tempi Prove Libere 3

Autodromo Monza 5.793 m

1 / 4

1 Audi Sport Italia (1'49.795)							
Giro	Seg.1	Seg.2	Seg.3	Seg.4	T. Giro	km/h	Local Time
1		27.439	40.468	49.964	178,5	11:14'19.787	
2	1'47.079	26.911	39.194	39.900	3'33.084P	161,9	11:17'52.871
3	10.413	25.433	37.962	38.079	1'51.887	271,4	11:19'44.758
4	10.562	24.500	37.780	37.775	1'50.617	267,3	11:21'35.375
5	10.545	24.679	37.607	39.332	1'52.163	267,3	11:23'27.538
6	10.536	24.520	37.957	37.760	1'50.773	268,0	11:25'18.311
7	10.531	24.458	37.909	44.525	1'57.423P	267,3	11:27'15.734
8	1'33.837	26.686	38.811	38.538	3'17.872P	172,8	11:30'33.606
9	10.491	24.676	37.579	37.546	1'50.292	268,7	11:32'23.898
10	10.459	24.327	37.631	37.378	1'49.795	269,3	11:34'13.693
11	10.412	24.423	1'01.746	1'37.569	3'14.150CP	270,7	11:37'27.843
12	4'34.294	25.758	38.987	38.692	6'17.731P	204,2	11:43'45.574
13	10.543	24.567	38.937	38.181	1'52.228	267,3	11:45'37.802
14	10.515	24.452	37.928	38.355	1'51.250	267,3	11:47'29.052
15	10.518	24.486	37.782	37.940	1'50.726	266,7	11:49'19.778
16	10.473	24.481	37.650	38.285	1'50.889	268,7	11:51'10.667
17	10.454	24.363	37.517	40.387	1'52.721	268,7	11:53'03.388
18	10.469	26.243	41.058	38.602	1'56.372	256,5	11:54'59.760
19	10.452	24.585	38.434	45.921	1'59.392P	270,0	11:56'59.152

14	10.236	24.255	37.520	1'04.140	2'16.151CP	273,4	11:35'57.702
15	6'29.046	24.905	38.180	38.246	8'10.377P	212,2	11:44'08.079
16	10.258	24.236	37.299	37.801	1'49.594	273,4	11:45'57.673
17	10.199	24.290	37.077	37.472	1'49.038	274,8	11:47'46.711
18	10.183	24.177	36.873	37.316	1'48.549	274,8	11:49'35.260
19	10.116	24.310	37.299	45.719	1'57.444	276,2	11:51'32.704
20	10.122	24.159	36.994	37.509	1'48.784	276,9	11:53'21.488
21	10.214	24.177	37.131	43.443	1'54.965P	274,1	11:55'16.453

7 BMW Ceccato Racing (1'47.902)							
Giro	Seg.1	Seg.2	Seg.3	Seg.4	T. Giro	km/h	Local Time
1		29.646	42.203	38.648	115,4	11:07'48.388	
2	10.207	24.565	38.222	37.132	1'50.126	273,4	11:09'38.514
3	10.189	24.522	38.513	37.016	1'50.240	274,8	11:11'28.754
4	10.200	24.075	37.819	36.946	1'49.040	274,8	11:13'17.794
5	10.227	23.944	37.204	36.924	1'48.299	274,8	11:15'06.093
6	10.196	23.850	37.103	36.753	1'47.902	274,8	11:16'53.995
7	10.229	23.909	36.961	37.281	1'48.380	274,8	11:18'42.375
8	10.292	24.008	37.159	43.152	1'54.611P	274,1	11:20'36.986
9	2'32.179	26.961	38.123	40.570	4'17.833P	200,4	11:24'54.819
10	10.251	24.493	37.611	37.818	1'50.173	272,7	11:26'44.992
11	10.303	24.452	37.743	38.615	1'51.113	260,2	11:28'36.105
12	10.184	24.136	37.626	37.614	1'49.560	274,8	11:30'25.665
13	10.198	24.248	37.740	38.345	1'50.531	274,1	11:32'16.196
14	10.237	26.170	37.495	37.734	1'51.636	258,4	11:34'07.832
15	10.235	24.238	58.472	1'35.636	3'08.581CP	273,4	11:37'16.413
16	5'01.145	25.761	38.113	37.870	6'42.889P	210,9	11:43'59.302
17	10.247	24.235	37.433	37.623	1'49.538	274,1	11:45'48.840
18	10.201	24.168	37.340	37.200	1'48.909	274,1	11:47'37.749
19	10.163	24.116	37.235	37.352	1'48.866	276,2	11:49'26.615
20	10.169	24.122	37.285	37.138	1'48.714	275,5	11:51'15.329
21	10.163	24.110	37.421	37.139	1'48.833	275,5	11:53'04.162
22	10.152	24.877	40.687	37.565	1'53.281	261,5	11:54'57.443
23	10.207	24.163	37.133	37.238	1'48.741	275,5	11:56'46.184

16 Imperiale Sport Car Service (1'49.041)							
Giro	Seg.1	Seg.2	Seg.3	Seg.4	T. Giro	km/h	Local Time
1		30.609	46.572	43.460	106,8	11:08'01.734	
2	10.477	24.878	38.006	38.312	1'51.673	269,3	11:09'53.407
3	10.410	24.643	38.887	38.050	1'51.990	270,7	11:11'45.397
4	10.434	24.518	37.838	38.035	1'50.825	270,0	11:13'36.222
5	10.422	25.418	37.988	37.849	1'51.677	269,3	11:15'27.899
6			37.420	37.588	1'49.803		11:17'17.702
7	10.425	24.199	37.569	37.719	1'49.912	269,3	11:19'07.614
8	10.420	24.834	37.508	37.781	1'50.543	270,0	11:20'58.157
9	10.417	24.689	37.580	44.908	1'57.594P	270,0	11:22'55.751
10	2'41.320	29.383	41.662	39.907	4'32.272P	159,5	11:27'28.023
11	10.557	25.375	38.112	38.323	1'52.367	255,3	11:29'20.390
12	10.489	24.817	37.872	37.779	1'50.957	269,3	11:31'11.347
13	10.394	25.374	37.675	37.796	1'51.239	270,0	11:33'02.586
14	10.373	24.384	37.996	39.211	1'51.964	272,0	11:34'54.550
15	10.398	31.442	52.008	1'29.639	3'03.487CP	270,0	11:37'58.037
16	3'35.040	26.240	38.563	38.406	5'18.249P	205,7	11:43'16.286
17	10.420	24.975	37.683	38.788	1'51.866	270,0	11:45'08.152
18	10.428	24.409	38.291	37.434	1'50.562	270,0	11:46'58.714
19	10.401	24.245	37.390	37.223	1'49.259	270,0	11:48'47.973
20	10.407	24.269	37.282	37.361	1'49.319	269,3	11:50'37.292
21	10.398	24.299	37.298	37.277	1'49.272	270,0	11:52'26.564
22	10.391	24.297	37.205	37.148	1'49.041	270,7	11:54'15.605
23	10.430	24.304	37.448	37.119	1'49.301	269,3	11:56'04.906

8 BMW Ceccato Racing (1'48.544)							
Giro	Seg.1	Seg.2	Seg.3	Seg.4	T. Giro	km/h	Local Time
1		32.222	41.732	39.785	92,7	11:07'46.477	
2	10.280	24.501	37.528	37.501	1'49.810	273,4	11:09'36.287
3	10.226	24.219	37.116	37.357	1'48.918	274,1	11:11'25.205
4	10.220	24.019	37.150	37.294	1'48.683	274,8	11:13'13.888
5	10.208	24.126	37.123	37.216	1'48.673	275,5	11:15'02.561
6	10.121			43.612	1'55.377P	272,7	11:16'57.938
7	1'27.107	24.885	37.596	38.148	3'07.736P	213,4	11:20'05.674
8	10.294	24.475	37.072	37.487	1'49.328	272,0	11:21'55.002
9	10.287	24.312	36.978	37.327	1'48.904	272,0	11:23'43.906
10	10.283	24.054	36.995	37.212	1'48.544	272,7	11:25'32.450
11	10.244	24.024	38.618	37.444	1'50.330C	273,4	11:27'22.780
12	10.221	24.213	37.503	43.931	1'55.868P	274,8	11:29'18.648
13	2'40.463	25.437	38.608	38.395	4'22.903P	211,8	11:33'41.551

27 Scuderia Baldini (1'47.251)							
Giro	Seg.1	Seg.2	Seg.3	Seg.4	T. Giro	km/h	Local Time
1		31.993	39.894	39.511	87,4	11:07'42.187	
2	10.374	26.193	38.343	44.214	1'59.124P	260,9	11:09'41.311
3	2'34.960	24.977	37.536	38.372	4'15.845P	212,6	11:13'57.156
4	10.181	23.972	36.559	36.708	1'47.420	276,2	11:15'44.576
5	10.165	23.855	36.593	36.638	1'47.251		11:17'31.827
6	10.170	23.927	36.491	44.051	1'54.639P	276,9	11:19'26.466
7	2'59.939	25.362	37.711	37.240	4'40.252P	171,4	11:24'06.718
8	10.190	23.959	36.698	37.670	1'48.517	276,9	11:25'55.235
9	10.198	23.867	36.743	36.926	1'47.734	276,2	11:27'42.969
10	10.206	23.891	36.698	36.907	1'47.702	276,2	11:29'30.671
11	10.209	23.920	36.564	49.872	2'00.565	274,8	11:31'31.236
12	10.164	23.983	36.757	45.426	1'56.330P	277,6	11:33'27.566
13	7'51.877	24.917	37.756	37.363	9'31.913P	212,2	11:42'59.479
14	10.253	23.938	36.859	37.017	1'48.067	274,8	11:44'47.546
15	10.223	23.846	36.863	37.011	1'47.943	274,8	11:46'35.489
16	10.216	23.859	36.733	36.721	1'47.529	274,8	11:48'23.018
17	10.182	23.879	36.707	44.598	1'55.366P	276,9	11:50'18.384

28 Nova Race (1'50.425)							
Giro	Seg.1	Seg.2	Seg.3	Seg.4	T. Giro	km/h	Local Time
1		30.546	43.624	46.165	117,6	11:07'56.446	
2	1'12.087	27.932	38.117	38.662	2'56.798P	168,5	11:10'53.244
3	10.562	24.805	37.966	38.355	1'51.688	264,7	11:12'44.932
4	10.530	24.618	37.755	37.844	1'50.747	266,0	11:14'35.679
5	10.504	24.887			2'04.722	266,7	11:16'40.401
6	10.551	24.458	37.791	37.696	1'50.496	265,4	11:18'30.897

16/09/2023

P = Box In/Out - C = Tempo Invalidato





ACI Racing Weekend Monza, 16-17 Settembre 2023

Campionato Italiano GT Endurance - Analisi Tempi Prove Libere 3

Autodromo Monza 5.793 m

2 / 4

7	10.609	26.939	39.042	44.601	2'01.191P	230,8	11:20'32.088	20	10.424	24.609	37.775	37.756	1'50.564	268,7	11:50'45.781
8	2'26.953	26.043	38.735	40.285	4'12.016P	203,8	11:24'44.104	21	10.368	24.465	37.490	37.408	1'49.731	270,7	11:52'35.512
9	10.529	24.497	38.802	38.722	1'52.550	266,7	11:26'36.654	22	10.380	25.075	37.833	37.543	1'50.831	270,7	11:54'26.343
10	10.537	24.761	38.201	38.588	1'52.087	266,7	11:28'28.741	23	10.402	24.213	37.495	37.348	1'49.458	269,3	11:56'15.801
11	10.506	24.449	37.741	38.171	1'50.867	268,0	11:30'19.608								
12	10.488	24.714	37.546	37.899	1'50.647	267,3	11:32'10.255								
13	10.457	24.584	37.570	37.814	1'50.425	268,0	11:34'00.680								
14	10.445	24.335	39.341	1'04.393	2'18.514CP	268,0	11:36'19.194								
15	4'57.468	26.104	41.875	40.156	6'45.603P	204,5	11:43'04.797								
16	10.549	24.796	38.331	39.336	1'53.012	266,7	11:44'57.809								
17	10.525	24.682	38.338	39.294	1'52.839	266,7	11:46'50.648								
18	10.518	39.372	42.317	39.553	2'11.760	266,7	11:49'02.408								
19	10.491	24.675	38.310	40.406	1'53.882	268,0	11:50'56.290								
20	10.477	24.645	38.466	40.139	1'53.727	268,0	11:52'50.017								
21	10.493	24.803	47.728	49.696	2'12.720P	268,0	11:55'02.737								

125 Enrico Fulgenzi Racing (1'51.013)

Giro	Seg.1	Seg.2	Seg.3	Seg.4	T. Giro	km/h	Local Time
1		26.366	39.555	39.061	203,4	11:08'41.796	
2	10.420	24.653	38.057	38.423	1'51.553	270,7	11:10'33.349
3	10.409	24.520	38.025	38.125	1'51.079	272,0	11:12'24.428
4	10.411	24.515	38.019	38.143	1'51.088	272,0	11:14'15.516
5	10.391	24.526			1'51.013	271,4	11:16'06.529
6	10.397	24.546	37.880	44.233	1'57.056P	272,7	11:18'03.585
7	2'29.518	30.389	40.685	41.127	4'21.719P	151,0	11:22'25.304
8	10.412	25.117	38.818	39.279	1'53.626	266,0	11:24'18.930
9	10.420	25.284	38.557	39.544	1'53.805	251,7	11:26'12.735
10	10.426	24.676	38.725	39.521	1'53.348C	271,4	11:28'06.083
11	10.448	24.731	38.892	39.316	1'53.387	270,7	11:29'59.470
12	10.415	24.773	38.660	39.248	1'53.096	272,7	11:31'52.566
13	10.385	24.866	38.750	39.261	1'53.262	270,0	11:33'45.828
14	10.391	24.764	38.825	1'02.163	2'16.143CP	272,7	11:36'01.971
15	5'51.525	27.822	40.905	41.434	7'41.686P	194,2	11:43'43.657
16	10.429	24.730	40.509	41.078	1'56.746	270,7	11:45'40.403
17	10.370	25.039	38.843	39.481	1'53.733	271,4	11:47'34.136
18	10.372	25.219	38.529	39.687	1'53.807	268,0	11:49'27.943
19	10.320	24.970	38.399	39.130	1'52.819	269,3	11:51'20.762
20	10.336	24.655	38.401	38.919	1'52.311	274,1	11:53'13.073
21	10.344	24.612	38.352	39.086	1'52.394	273,4	11:55'05.467

163 Becagli Leonardo (1'53.067)

Giro	Seg.1	Seg.2	Seg.3	Seg.4	T. Giro	km/h	Local Time
1		31.702	45.343	40.886	163,4	11:11'05.555	
2	10.494	24.848	48.767	40.099	2'04.208	269,3	11:13'09.763
3	10.521	30.281	40.878	39.898	2'01.578	268,0	11:15'11.341
4				39.118	1'53.067		11:17'04.408
5	10.450	24.568	38.888	48.290	2'02.196P	270,0	11:19'06.604
6	2'18.371	26.814	39.623	39.413	4'04.221P	179,7	11:23'10.825
7	10.343	24.903	39.158	39.686	1'54.090	270,7	11:25'04.915
8	10.403	24.996	38.934	39.278	1'53.611	272,0	11:26'58.526
9	10.366	24.824	38.712	39.403	1'53.305	272,7	11:28'51.831
10	10.343	24.643	38.991	53.158	2'07.135P	273,4	11:30'58.966

54 Imperiale Sport Car Service (1'49.197)

Giro	Seg.1	Seg.2	Seg.3	Seg.4	T. Giro	km/h	Local Time
1		25.645	38.427	38.299	207,3	11:08'15.365	
2	10.448	24.645	37.622	38.472	1'51.187	269,3	11:10'06.552
3	10.440	24.086	37.738	37.710	1'49.974C	270,0	11:11'56.526
4	10.446	24.627	37.585	37.315	1'49.973	268,7	11:13'46.499
5	10.429	24.718	37.473	37.428	1'50.048	270,0	11:15'36.547
6			37.243	37.503	1'49.598		11:17'26.145
7	10.412	24.421	37.599	43.503	1'55.935P	270,7	11:19'22.080
8	2'26.266	25.452	38.291	38.352	4'08.361P	209,7	11:23'30.441
9	10.411	25.376	38.141	38.977	1'52.905	242,7	11:25'23.346
10	10.435	24.478	37.478	37.500	1'49.891	268,7	11:27'13.237
11	10.449	24.187	37.424	37.445	1'49.505	268,7	11:29'02.742
12	10.432	24.204	38.116	38.713	1'51.465	270,0	11:30'54.207
13	10.418	24.326	37.382	37.301	1'49.427	269,3	11:32'43.634
14	10.400	24.300	37.063	37.434	1'49.197	269,3	11:34'32.831
15	10.384	24.369	44.419	1'39.552	2'58.724CP	271,4	11:37'31.555
16	4'05.948	26.558	38.927	38.432	5'49.865P	191,5	11:43'21.420
17	10.400	24.750	38.460	38.029	1'51.639	260,2	11:45'13.059
18	10.377	24.453	37.729	37.520	1'50.079	270,7	11:47'03.138
19	10.292	24.802	38.245	38.740	1'52.079	269,3	11:48'55.217

212 Best Lap (1'50.969)

Giro	Seg.1	Seg.2	Seg.3	Seg.4	T. Giro	km/h	Local Time
1		30.303	44.217	40.705	120,1	11:07'52.152	
2	10.322	24.928	39.304	39.513	1'54.067	270,7	11:09'46.219
3	10.152	26.906	39.200	39.832	1'56.090	281,3	11:11'42.309
4	10.320	24.742	39.160	39.439	1'53.661C	275,5	11:13'35.970
5	10.299	26.365	39.295	39.289	1'55.248	274,8	11:15'31.218
6			38.832	39.090	1'52.735		11:17'23.953
7	10.292	27.598	39.696	39.596	1'57.182C	276,2	11:19'21.135
8	10.331	24.629	38.441	39.080	1'52.481	273,4	11:21'13.616
9	10.304	24.855	39.097	39.312	1'53.568	273,4	11:23'07.184
10	10.293	24.600	39.162	46.059	2'00.114P	272,0	11:25'07.298
11	3'07.591	28.704	41.683	39.173	4'57.151P	181,2	11:30'04.449
12	10.198	25.066	38.006	38.101	1'51.371	276,9	11:31'55.820
13	10.198	24.364	37.922	38.485	1'50.969	274,1	11:33'46.789
14	10.263	24.475	38.645	1'05.395	2'18.778CP	270,7	11:36'05.567

222 Krypton Motorsport (1'51.107)

Giro	Seg.1	Seg.2	Seg.3	Seg.4	T. Giro	km/h	Local Time
1		32.947	44.637	40.734	97,0	11:07'53.299	
2	10.471	25.547	39.291	39.484	1'54.793	235,3	11:09'48.092

16/09/2023

P = Box In/Out - C = Tempo Invalidato





ACI Racing Weekend Monza, 16-17 Settembre 2023

Campionato Italiano GT Endurance - Analisi Tempi Prove Libere 3

Autodromo Monza 5.793 m

3 / 4

3	10.267	25.593	39.082	51.270	2'06.212P	272,7	11:11'54.304
4	1'21.642	25.157	37.784	38.177	3'02.760P	208,5	11:14'57.064
5	10.254			38.566	1'51.339	276,9	11:16'48.403
6	10.192	24.456	38.030	47.249	1'59.927	279,8	11:18'48.330
7	10.245	24.371	38.056	38.435	1'51.107	278,4	11:20'39.437
8	10.246	24.363	39.078	50.003	2'03.690P	276,9	11:22'43.127
9	2'01.629	26.594	46.420	42.413	3'57.056P	179,4	11:26'40.183
10	10.434	24.961	39.974	41.427	1'56.796	274,1	11:28'36.979
11	10.406	24.863	40.096	41.115	1'56.480	274,1	11:30'33.459
12	10.397	25.797	40.241	40.885	1'57.320	257,8	11:32'30.779
13	10.381	25.274	40.201	40.733	1'56.589	259,0	11:34'27.368
14	10.385	24.902	48.688	1'38.433	3'02.408CP	274,8	11:37'29.776
15	3'56.518	25.632	39.700	40.670	5'42.520P	211,8	11:43'12.296
16	10.272	24.893	39.557	42.805	1'57.527	262,8	11:45'09.823
17	10.278	27.606	40.932	39.149	1'57.965	267,3	11:47'07.788
18	10.245	24.444	38.878	38.768	1'52.335	276,9	11:49'00.123
19	10.199	24.267	37.678	39.086	1'51.230C	279,1	11:50'51.353
20	10.232	24.787	38.868	38.825	1'52.712	266,7	11:52'44.065
21	10.186	24.694	38.611	39.704	1'53.195	276,9	11:54'37.260
22	10.208	24.344	38.458	38.988	1'51.998	278,4	11:56'29.258

255 Simoncini Mauro (1'55.410)							
Giro	Seg.1	Seg.2	Seg.3	Seg.4	T. Giro	km/h	Local Time
1		38.414	52.064	59.973	114,9		11:08'30.313
2	1'29.659	31.536	44.102	43.589	3'28.886P	129,3	11:11'59.199
3	10.378	26.835	41.178	41.292	1'59.683	255,3	11:13'58.882
4	10.269	25.881			1'56.925	260,9	11:15'55.807
5	10.309	25.506	40.764	40.147	1'56.726	263,4	11:17'52.533
6	10.276	28.173	50.561	53.451	2'22.461	266,7	11:20'14.994
7	10.369	25.467	49.421	41.564	2'06.821	268,7	11:22'21.815
8	10.267	25.472	39.643	40.028	1'55.410	263,4	11:24'17.225
9	10.646	39.900	52.431	59.896	2'42.873P	209,7	11:27'00.098
10	2'11.416	28.621	41.570	40.913	4'02.520P	166,2	11:31'02.618
11	10.323	25.530	40.544	40.178	1'56.575	259,6	11:32'59.193
12	10.345	25.375	40.283	40.623	1'56.626	246,6	11:34'55.819
13	11.528	35.056	1'02.525	1'25.538	3'14.647CP	189,5	11:38'10.466
14	5'31.658	32.407	48.692	49.744	7'42.501P	141,9	11:45'52.967
15	10.642	28.974	45.450	44.813	2'09.879	234,8	11:48'02.846
16	10.569	27.502	44.058	45.900	2'08.029	228,8	11:50'10.875
17	11.094	31.073	44.960	46.469	2'13.596	192,2	11:52'24.471
18	11.714	29.709	51.542	50.100	2'23.065	144,0	11:54'47.536
19	10.712	28.677	52.080	1'03.375	2'34.844P	229,3	11:57'22.380

232 Bonaldi Motorsport (1'51.396)							
Giro	Seg.1	Seg.2	Seg.3	Seg.4	T. Giro	km/h	Local Time
1		27.648	41.107	56.957	200,7		11:08'16.310
2	2'42.457	26.703	41.819	40.125	4'31.104P	205,7	11:12'47.414
3	10.392	31.331	43.963	39.760	2'05.446C	272,7	11:14'52.860
4	10.382			40.020	1'54.092	279,1	11:16'46.952
5	10.378	24.666	38.668	38.422	1'52.134	266,7	11:18'39.086
6	10.346	25.000	38.801	46.923	2'01.070P	267,3	11:20'40.156
7	2'57.983	30.518	39.500	40.159	4'48.160P	121,6	11:25'28.316
8	10.383	24.956	38.848	38.997	1'53.184	267,3	11:27'21.500
9	10.404	24.746	39.627	39.205	1'53.982	272,0	11:29'15.482
10	10.391	25.044	38.521	39.006	1'52.962	272,0	11:31'08.444
11	10.333	24.896	38.302	45.907	1'59.438P	274,1	11:33'07.882
12	8'21.016	26.580	39.386	39.397	10'06.379P	205,3	11:43'14.261
13	10.348	24.843	38.692	39.490	1'53.373	274,8	11:45'07.634
14	10.369	24.718	39.627	38.762	1'53.476	267,3	11:47'01.110
15	10.304	24.802	38.482	38.705	1'52.293	268,7	11:48'53.403
16	10.320	24.708	38.423	38.799	1'52.250	277,6	11:50'45.653
17	10.253	25.218	38.395	38.590	1'52.456	277,6	11:52'38.109
18	10.313	24.749	38.777	38.623	1'52.462	271,4	11:54'30.571
19	10.317	24.621	37.983	38.475	1'51.396	274,1	11:56'21.967

269 Easy Race (1'52.036)							
Giro	Seg.1	Seg.2	Seg.3	Seg.4	T. Giro	km/h	Local Time
1		27.709	41.739	40.719	171,2		11:07'07.125
2	11.292	25.859	39.526	39.837	1'56.514	166,9	11:09'03.639
3	10.241	24.688	39.477	39.212	1'53.618	269,3	11:10'57.257
4	10.185	24.401	38.657	38.793	1'52.036	274,1	11:12'49.293
5	10.164	26.092	40.312	45.981	2'02.549P	254,1	11:14'51.842
6	4'11.135	25.879	39.122	39.248	5'55.384P	200,0	11:20'47.226
7	10.241	25.119	38.952	38.676	1'52.988	276,2	11:22'40.214
8	10.211	24.396	39.134	44.923	1'58.664P	275,5	11:24'38.878
9	4'28.192	27.661	41.055	40.975	6'17.883P	201,5	11:30'56.761
10	10.231	24.941	40.437	40.933	1'56.542C	277,6	11:32'53.303
11	10.213	24.822	40.358	40.746	1'56.139	277,6	11:34'49.442
12	10.261	35.699	51.769	1'28.558	3'06.287CP	257,8	11:37'55.729
13	3'36.037	27.354	40.608	40.995	5'24.994P	201,9	11:43'20.723
14	10.253	25.047	40.394	40.864	1'56.558	265,4	11:45'17.281
15	10.230	24.949	40.250	41.180	1'56.609	251,7	11:47'13.890
16	10.223	25.272	40.195	40.919	1'56.609	254,7	11:49'10.499
17	10.267	25.112	40.049	40.438	1'55.866	272,0	11:51'06.365
18	10.176	25.506	40.377	40.694	1'56.753	278,4	11:53'03.118
19	10.176	24.909	43.203	40.672	1'58.960	279,1	11:55'02.078

251 SR&R (1'52.617)							
Giro	Seg.1	Seg.2	Seg.3	Seg.4	T. Giro	km/h	Local Time
1		34.712	42.477	42.489	84,5		11:07'49.479
2	10.291	26.639	39.985	39.609	1'56.524	274,8	11:09'46.003
3	10.228	30.783	42.628	52.644	2'16.283P	276,9	11:12'02.286
4	3'57.858	29.402	45.352	39.098	5'51.710P	170,6	11:17'53.996
5	10.183	28.489	39.897	48.707	2'07.276P	278,4	11:20'01.272
6	6'58.721	26.034	39.617	39.603	8'43.975P	208,1	11:28'45.247
7	10.308	24.690	39.052	45.844	1'59.894P	275,5	11:30'45.141
8	1'21.099	25.892	38.989	39.698	3'05.678P	208,1	11:33'50.819
9	10.217	24.406	38.679	1'02.433	2'15.735CP	278,4	11:36'06.554
10	5'29.106	27.099	39.266	41.223	7'16.694P	197,4	11:43'23.248
11	10.246	24.930	39.295	39.293	1'53.764	272,0	11:45'17.012
12	10.255	24.765	38.862	39.171	1'53.053	276,2	11:47'10.065
13	10.211	25.111	39.139	46.869	2'01.330P	277,6	11:49'11.395
14	1'47.683	25.650	39.489	39.096	3'31.918P	209,7	11:52'43.313
15	10.221	24.573	39.209	38.783	1'52.786	276,9	11:54'36.099
16	10.244	24.465	39.184	38.724	1'52.617	276,2	11:56'28.716

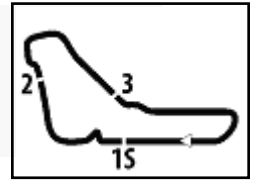
272 Lamborghini Roma DL Racing (1'50.572)							
Giro	Seg.1	Seg.2	Seg.3	Seg.4	T. Giro	km/h	Local Time
1		35.840	49.133	47.204	91,7		11:08'00.461
2	12.822	30.167	42.911	49.725	2'15.625P	209,7	11:10'16.086
3	2'39.421	25.372	38.386	38.426	4'21.605P	198,2	11:14'37.691
4	10.364	24.618			1'51.554	273,4	11:16'29.245
5	10.385	24.405	38.012	37.999	1'50.801	272,0	11:18'20.046
6	10.361	24.660	37.790	37.823	1'50.634	272,7	11:20'10.680
7	10.322	24.447	37.944	38.120	1'50.833	274,1	11:22'01.513
8	10.343	24.540	37.852	37.861	1'50.596	273,4	11:23'52.109
9	10.308	24.402	37.836	38.026	1'50.572	274,1	11:25'42.681
10	10.316	24.734	38.282	45.541	1'58.873P	273,4	11:27'41.554
11	1'45.911	29.069	41.173	40.139	3'36.292P	180,3	11:31'17.846
12	10.388	28.674	39.395	38.953	1'57.410	272,7	11:33'15.256

273 Lamborghini Roma DL Racing (1'52.296)							
Giro	Seg.1	Seg.2	Seg.3	Seg.4	T. Giro	km/h	Local Time
1		39.758	49.948	45.153	85,7		11:08'01.560
2	13.647	29.536	43.132	52.512	2'18.827P	161,2	11:10'20.387

16/09/2023

P = Box In/Out - C = Tempo Invalidato





ACI Racing Weekend Monza, 16-17 Settembre 2023

Campionato Italiano GT Endurance - Analisi Tempi Prove Libere 3

3	2'36.386	27.056	43.475	42.579	4'29.496P	203,8	11:14'49.883
4	10.440			41.931	1'58.296	265,4	11:16'48.179
5	10.412	25.946	39.461	39.626	1'55.445	255,3	11:18'43.624
6	10.331	25.026	39.335	39.662	1'54.354	274,1	11:20'37.978
7	10.387	25.175	39.307	39.657	1'54.526	268,0	11:22'32.504
8	10.365	24.830	39.111	39.474	1'53.780	274,8	11:24'26.284
9	10.363	24.866	39.070	39.343	1'53.642	274,1	11:26'19.926
10	10.341	24.986	39.056	39.332	1'53.715	271,4	11:28'13.641
11	10.342	24.898	38.744	38.917	1'52.901	273,4	11:30'06.542
12	10.295	25.368	42.264	53.623	2'11.550P	274,1	11:32'18.092
13	2'22.486	29.564	45.358	1'39.167	5'16.575CP	183,1	11:37'34.667
14	3'48.330	27.044	40.923	40.433	5'36.730P	203,4	11:43'11.397
15	10.492	25.263	39.140	42.660	1'57.555	250,6	11:45'08.952
16	10.325	25.019	38.974	39.316	1'53.634	261,5	11:47'02.586
17	10.292	24.754	38.514	39.142	1'52.702	272,0	11:48'55.288
18	10.580	26.276	39.323	39.337	1'55.516	218,2	11:50'50.804
19	10.306	25.029	40.079	39.437	1'54.851	275,5	11:52'45.655
20	10.274	24.553	38.493	38.976	1'52.296	276,2	11:54'37.951
21	10.278	24.846	38.982	38.744	1'52.850	264,7	11:56'30.801

275 Centri Porsche Ticino (1'51.323)

Giro	Seg.1	Seg.2	Seg.3	Seg.4	T. Giro	km/h	Local Time
1		30.900	42.941	43.083		84,8	11:07'44.305
2	10.581	26.433	40.976	40.244	1'58.234	223,6	11:09'42.539
3	10.442	29.247	39.246	48.952	2'07.887P	272,7	11:11'50.426
4	4'56.518	26.120	38.628	39.379	6'40.645P	207,3	11:18'31.071
5	10.538	25.864	38.325	38.359	1'53.086	247,7	11:20'24.157
6	10.413	24.944	38.410	38.186	1'51.953	272,0	11:22'16.110
7	10.391	24.712	38.259	38.358	1'51.720	272,0	11:24'07.830
8	10.322	24.925	38.032	47.796	2'01.075P	272,0	11:26'08.905
9	2'30.071	26.405	39.203	38.762	4'14.441P	191,8	11:30'23.346
10	10.373	24.959	38.585	38.638	1'52.555	274,1	11:32'15.901
11	10.336	28.052	38.361	38.536	1'55.285	274,1	11:34'11.186
12	10.281	24.446	1'03.182	1'37.314	3'15.223CP	276,2	11:37'26.409
13	3'58.428	25.511	39.534	39.366	5'42.839P	209,3	11:43'09.248
14	10.434	24.651	38.583	38.581	1'52.249	272,0	11:45'01.497
15	10.330	24.482	38.234	38.331	1'51.377	274,8	11:46'52.874
16	10.307	24.423	38.290	50.528	2'03.548P	274,8	11:48'56.422
17	1'23.896	25.952	38.617	38.416	3'06.881P	201,9	11:52'03.303
18	10.399	24.618	38.161	38.145	1'51.323	272,7	11:53'54.626
19	10.400	24.348	38.786	38.223	1'51.757	272,7	11:55'46.383

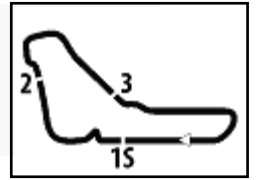
288 Mertel Motorsport (1'49.971)

Giro	Seg.1	Seg.2	Seg.3	Seg.4	T. Giro	km/h	Local Time
1		28.457	44.842	41.881		180,0	11:07'14.132
2	10.283	25.234	38.666	39.189	1'53.372	253,5	11:09'07.504
3	10.158	24.427	38.035	38.597	1'51.217	279,1	11:10'58.721
4	10.167	24.315	38.106	38.361	1'50.949	279,1	11:12'49.670
5	10.032	24.588	40.600	43.782	1'59.002P	282,0	11:14'48.672
6	2'03.103	26.475	38.269	44.450	3'52.297P	171,7	11:18'40.969
7	2'54.245	28.435	42.348	43.614	4'48.642P	178,5	11:23'29.611
8	10.506	25.981	41.136	42.177	1'59.800	223,6	11:25'29.411
9	10.280	25.232	41.792	41.119	1'58.423	252,9	11:27'27.834
10	10.337	26.458	39.910	41.095	1'57.800	258,4	11:29'25.634
11	10.290	25.121	39.683	40.525	1'55.619	250,6	11:31'21.253
12	10.211	27.373	39.863	40.819	1'58.266	272,7	11:33'19.519
13	10.211	25.067	39.906	55.905	2'11.089CP	270,7	11:35'30.608
14	5'49.842	26.384	40.598	41.755	7'38.579P	208,1	11:43'09.187
15	10.383	26.049	40.118	49.560	2'06.110CP	242,2	11:45'15.297
16	2'24.128	32.403	42.364	39.858	4'18.753P	138,6	11:49'34.050
17	10.084	24.327	38.153	38.313	1'50.877	269,3	11:51'24.927
18	10.080	24.105	37.489	38.297	1'49.971	277,6	11:53'14.898
19	10.178	28.935	46.315	57.817	2'23.245P	238,9	11:55'38.143

16/09/2023

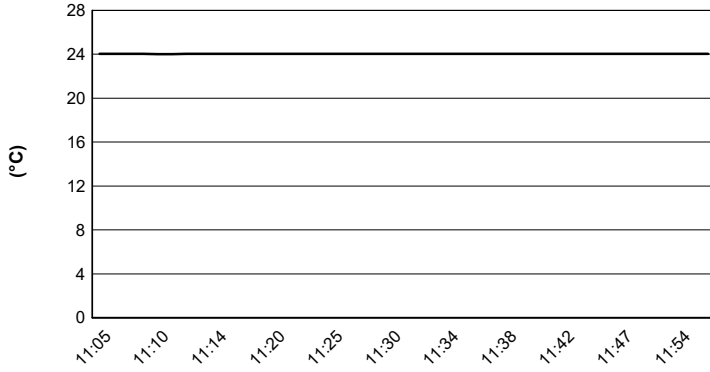
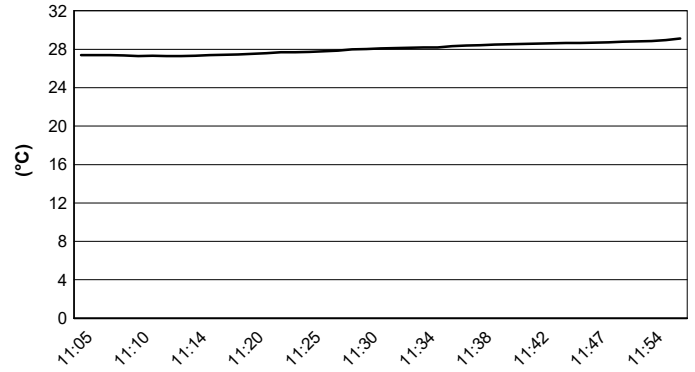

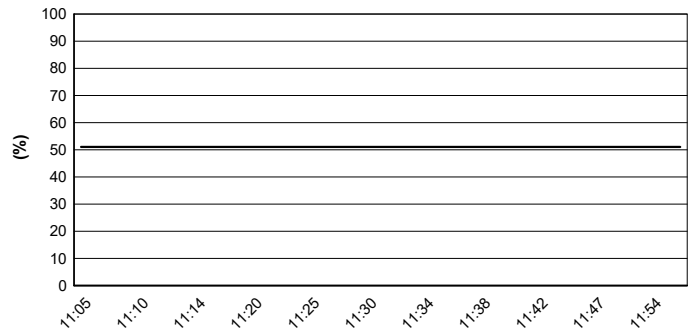
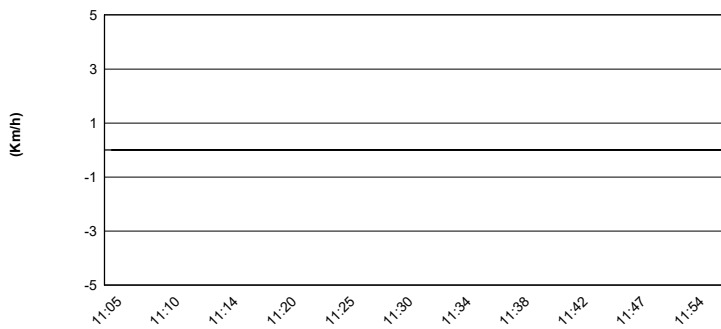
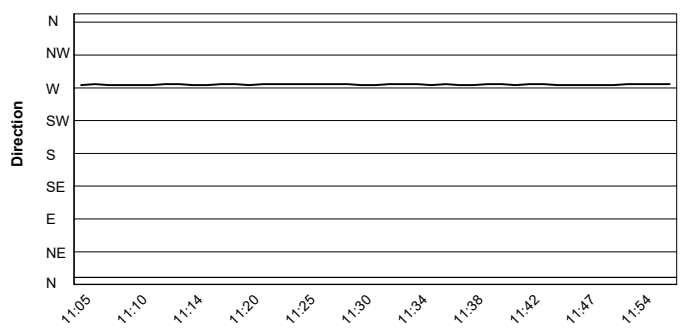
P = Box In/Out - C = Tempo Invalidato





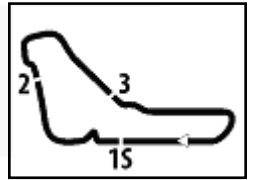
Autodromo Monza 5.793 m

ACI Racing Weekend Monza, 16-17 Settembre 2023
Campionato Italiano GT Endurance - Meteo Prove Libere 3
Session started 11:05 - Session ended 11:57

Air Temperature**Track Temperature****Air Pressure****Humidity****Wind Speed****Wind Direction**

16/09/2023



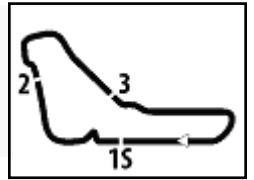


ACI Racing Weekend Monza, 16-17 Settembre 2023

Campionato Italiano GT Endurance - Pit Times Prove Libere 3

No.	Concorrente	Auto		Orario Locale	Pit Time
1	Audi Sport Italia	L.ATTIANESE	USCITA BOX	11:12'10.956	
			INGRESSO BOX	11:14'14.508	
			INGRESSO BOX	11:27'10.460	
			USCITA BOX	11:28'36.138	1'25.678
			INGRESSO BOX	11:37'22.340	
			USCITA BOX	11:41'52.045	4'29.705
			INGRESSO BOX	11:56'53.859	
7	BMW Ceccato Racing	S.COMANDINI	USCITA BOX	11:05'25.388	
			INGRESSO BOX	11:20'31.830	
			USCITA BOX	11:22'59.139	2'27.309
			INGRESSO BOX	11:37'11.074	
			USCITA BOX	11:42'07.522	4'56.448
8	BMW Ceccato Racing	F.GUERRA	USCITA BOX	11:05'18.940	
			INGRESSO BOX	11:16'52.777	
			USCITA BOX	11:18'15.520	1'22.743
			INGRESSO BOX	11:29'13.489	
			USCITA BOX	11:31'49.105	2'35.616
			INGRESSO BOX	11:35'52.534	
			USCITA BOX	11:42'16.825	6'24.291
16	Imperiale Sport Car Service	J.BARTHOLOMEW	USCITA BOX	11:05'31.642	
			INGRESSO BOX	11:22'50.598	
			USCITA BOX	11:25'26.452	2'35.854
			INGRESSO BOX	11:37'49.554	
			USCITA BOX	11:41'22.328	3'32.774
27	Scuderia Baldini	G.FISICHELLA	USCITA BOX	11:05'15.929	
			INGRESSO BOX	11:09'36.020	
			USCITA BOX	11:12'06.431	2'30.411
			INGRESSO BOX	11:19'21.207	
			USCITA BOX	11:22'16.121	2'54.914
			INGRESSO BOX	11:33'22.312	
			USCITA BOX	11:41'09.716	7'47.404
28	Nova Race	F.FERRI	USCITA BOX	11:05'23.060	
			INGRESSO BOX	11:07'51.101	
			USCITA BOX	11:08'57.726	1'06.625
			INGRESSO BOX	11:20'26.741	
			USCITA BOX	11:22'48.174	2'21.433
			INGRESSO BOX	11:36'13.456	
			USCITA BOX	11:41'05.976	4'52.520
51	AF Corse	J.CASTRO	USCITA BOX	11:05'17.895	
			INGRESSO BOX	11:18'42.350	
			USCITA BOX	11:21'05.349	2'22.999
			INGRESSO BOX	11:37'15.108	
			USCITA BOX	11:41'08.400	3'53.292
54	Imperiale Sport Car Service	K.GILARDONI	USCITA BOX	11:06'23.278	
			INGRESSO BOX	11:19'16.923	
			USCITA BOX	11:21'38.594	2'21.671
			INGRESSO BOX	11:37'26.300	
			USCITA BOX	11:41'27.362	4'01.062





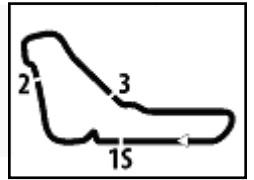
Autodromo Monza 5.793 m

ACI Racing Weekend Monza, 16-17 Settembre 2023

Campionato Italiano GT Endurance - Pit Times Prove Libere 3

No.	Concorrente	Auto		Orario Locale	Pit Time
125	Enrico Fulgenzi Racing	K.GALBIATI	USCITA BOX	11:06'45.977	
			INGRESSO BOX	11:17'58.273	
			USCITA BOX	11:20'23.094	2'24.821
			INGRESSO BOX	11:35'55.848	
			USCITA BOX	11:41'43.532	5'47.684
163	Becagli Leonardo	'GIAGUA'	USCITA BOX	11:08'55.592	
			INGRESSO BOX	11:19'01.056	
			USCITA BOX	11:21'14.281	2'13.225
			INGRESSO BOX	11:30'53.523	
212	Best Lap	G.MARZIALETTI	USCITA BOX	11:05'23.918	
			INGRESSO BOX	11:25'01.753	
			USCITA BOX	11:28'04.539	3'02.786
			INGRESSO BOX	11:35'58.967	
222	Krypton Motorsport	D.DI BENEDETTO	USCITA BOX	11:05'21.408	
			INGRESSO BOX	11:11'48.815	
			USCITA BOX	11:13'05.652	1'16.837
			INGRESSO BOX	11:22'37.666	
			USCITA BOX	11:24'34.650	1'56.984
			INGRESSO BOX	11:37'24.090	
			USCITA BOX	11:41'16.792	3'52.702
232	Bonaldi Motorsport	A.MENDEZ	USCITA BOX	11:05'59.982	
			INGRESSO BOX	11:08'10.710	
			USCITA BOX	11:10'48.414	2'37.704
			INGRESSO BOX	11:20'34.725	
			USCITA BOX	11:23'27.337	2'52.612
			INGRESSO BOX	11:33'02.472	
			USCITA BOX	11:41'19.133	8'16.661
251	SR&R	F.ATZORI	USCITA BOX	11:05'14.380	
			INGRESSO BOX	11:11'56.748	
			INGRESSO BOX	11:19'55.888	
			USCITA BOX	11:26'50.004	6'54.116
			INGRESSO BOX	11:30'39.757	
			USCITA BOX	11:31'56.393	1'16.636
			INGRESSO BOX	11:36'00.715	
			USCITA BOX	11:41'24.840	5'24.125
			INGRESSO BOX	11:49'05.963	
			USCITA BOX	11:50'49.017	1'43.054
255	Simoncini Mauro	R.BARIN	USCITA BOX	11:05'29.964	
			INGRESSO BOX	11:08'24.802	
			USCITA BOX	11:09'43.849	1'19.047
			INGRESSO BOX	11:26'54.636	
			USCITA BOX	11:29'00.211	2'05.575
			INGRESSO BOX	11:38'03.012	
			USCITA BOX	11:43'29.982	5'26.970
			INGRESSO BOX	11:57'16.677	
269	Easy Race	F.LA MAZZA	USCITA BOX	11:05'04.668	
			INGRESSO BOX	11:14'46.466	
			USCITA BOX	11:18'52.543	4'06.077
			INGRESSO BOX	11:24'33.440	
			USCITA BOX	11:28'55.739	4'22.299
			INGRESSO BOX	11:37'47.607	
			USCITA BOX	11:41'21.252	3'33.645
272	Lamborghini Roma DL Racing A.CAIOLA		USCITA BOX	11:05'11.976	





ACI Racing Weekend Monza, 16-17 Settembre 2023

Campionato Italiano GT Endurance - Pit Times Prove Libere 3

No. Concorrente	Auto		Orario Locale	Pit Time
272	Lamborghini Roma DL Racing A.CAIOLA	INGRESSO BOX	11:10'10.316	
		USCITA BOX	11:12'45.223	2'34.907
		INGRESSO BOX	11:27'35.886	
		USCITA BOX	11:29'15.656	1'39.770
273	Lamborghini Roma DL Racing L.BONTEMPELLI	USCITA BOX	11:05'09.310	
		INGRESSO BOX	11:10'14.181	
		USCITA BOX	11:12'46.810	2'32.629
		INGRESSO BOX	11:32'12.642	
		USCITA BOX	11:34'30.123	2'17.481
		INGRESSO BOX	11:37'28.166	
275	Centri Porsche Ticino N.LEUTWILER	USCITA BOX	11:05'10.836	
		INGRESSO BOX	11:11'45.019	
		USCITA BOX	11:16'37.000	4'51.981
		INGRESSO BOX	11:26'03.213	
		USCITA BOX	11:28'29.092	2'25.879
		INGRESSO BOX	11:37'20.995	
288	Mertel Motorsport S.BOZZONI	USCITA BOX	11:05'06.740	
		INGRESSO BOX	11:14'44.283	
		USCITA BOX	11:16'39.564	1'55.281
		INGRESSO BOX	11:18'35.256	
		USCITA BOX	11:21'23.531	2'48.275
		INGRESSO BOX	11:35'25.078	
		USCITA BOX	11:41'10.887	5'45.809
		INGRESSO BOX	11:45'09.496	
		USCITA BOX	11:47'26.930	2'17.434
		INGRESSO BOX	11:55'31.215	

